

CORTE DI APPELLO DI:

VENEZIA

CRUSCOTTO

di monitoraggio dell'area Penale

FEBBRAIO 2024

(dati al 04/03/2024)

Fonti: Consolle Area Penale e tabella SICP “annotazioni estese”

Stratigrafia dei Procedimenti Penali pendenti

31 dicembre 2023

	Anno Ruolo											Totale ruolo	% ultra biennali
	Sino al 2014	2015	2016	2017	2018	2019	2020	2021	2022	2023	2024		
Sezione I	2	1	10	36	120	317	401	544	609	1.026		3.066	46,7
Sezione II	4	4	53	156	522	562	514	641	567	820		3.843	63,9
Sezione III	1		2	9	234	290	297	422	423	667		2.345	53,5
Totale Corte d'Appello	9	6	66	201	876	1.169	1.215	1.611	1.600	2.562		9.315	55,3
Incidenza percentuale	0,1%	0,1%	0,7%	2,2%	9,6%	12,9%	13,4%	17,7%	17,6%	28,2%	0,0%	102%	

dati estratti il 13/02/2024

29 febbraio 2024

	Anno Ruolo											Totale ruolo	% ultra biennali *
	Sino al 2014	2015	2016	2017	2018	2019	2020	2021	2022	2023	2024		
Sezione I	1	1	5	19	86	273	330	517	589	965	235	3.021	44,9
Sezione II	4	4	53	125	487	555	514	636	564	718	252	3.912	63,4
Sezione III	1		1	5	161	260	238	391	394	477	173	2.101	53,3
Totale Corte d'Appello	7	6	60	149	734	1.088	1.085	1.548	1.548	2.205	663	9.093	54,6
Incidenza percentuale	0,1%	0,1%	0,7%	1,6%	8,1%	12,0%	11,9%	17,0%	17,0%	24,2%	7,3%	100%	

* procedimenti ultrabiennali al 29/02/2024 con iscrizione a ruolo precedente al 01/03/2022; 59 procedimenti in attesa di assegnazione

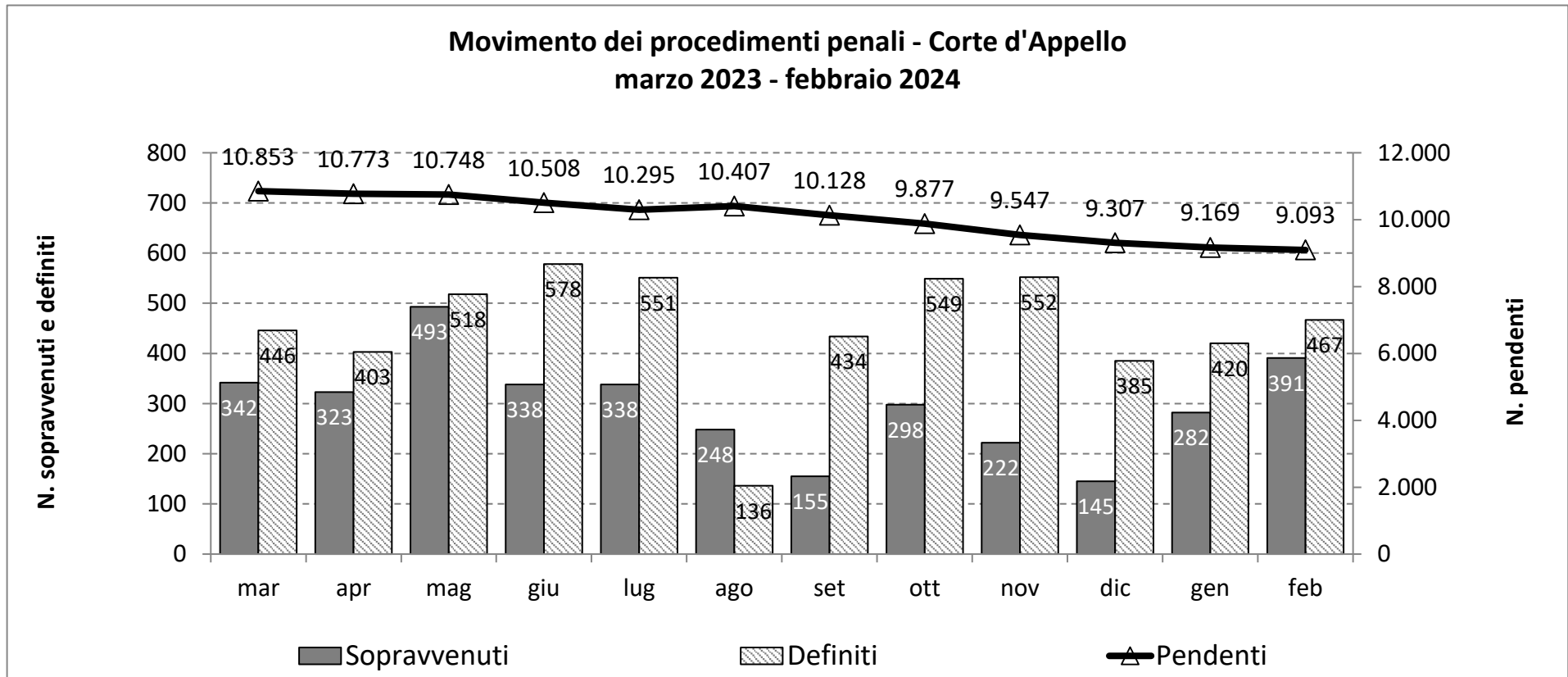
Stratigrafia dei Procedimenti Pendenti Effettivi*

	Anno Ruolo											Totale ruolo	% ultra biennali
	Sino al 2014	2015	2016	2017	2018	2019	2020	2021	2022	2023	2024		
Sezione I		1	5	15	73	254	321	513	576	884	234	2.876	41,1
Sezione II	4	2	52	103	454	538	513	623	559	614	252	3.714	61,6
Sezione III	1			4	124	246	230	385	375	424	172	1.961	50,5
Totale Corte d'Appello	6	4	58	122	651	1.038	1.067	1.525	1.511	1.966	661	8.609	51,9
Incidenza percentuale	0,1%	0,0%	0,6%	1,3%	7,2%	11,4%	11,7%	16,8%	16,6%	21,6%	7,3%	95%	

(*) esclusi i procedimenti con sentenza emessa o altrimenti definiti alla data del 04/03/2024

Stratigrafia dei Procedimenti Pendenti Effettivi senza udienza futura fissata*

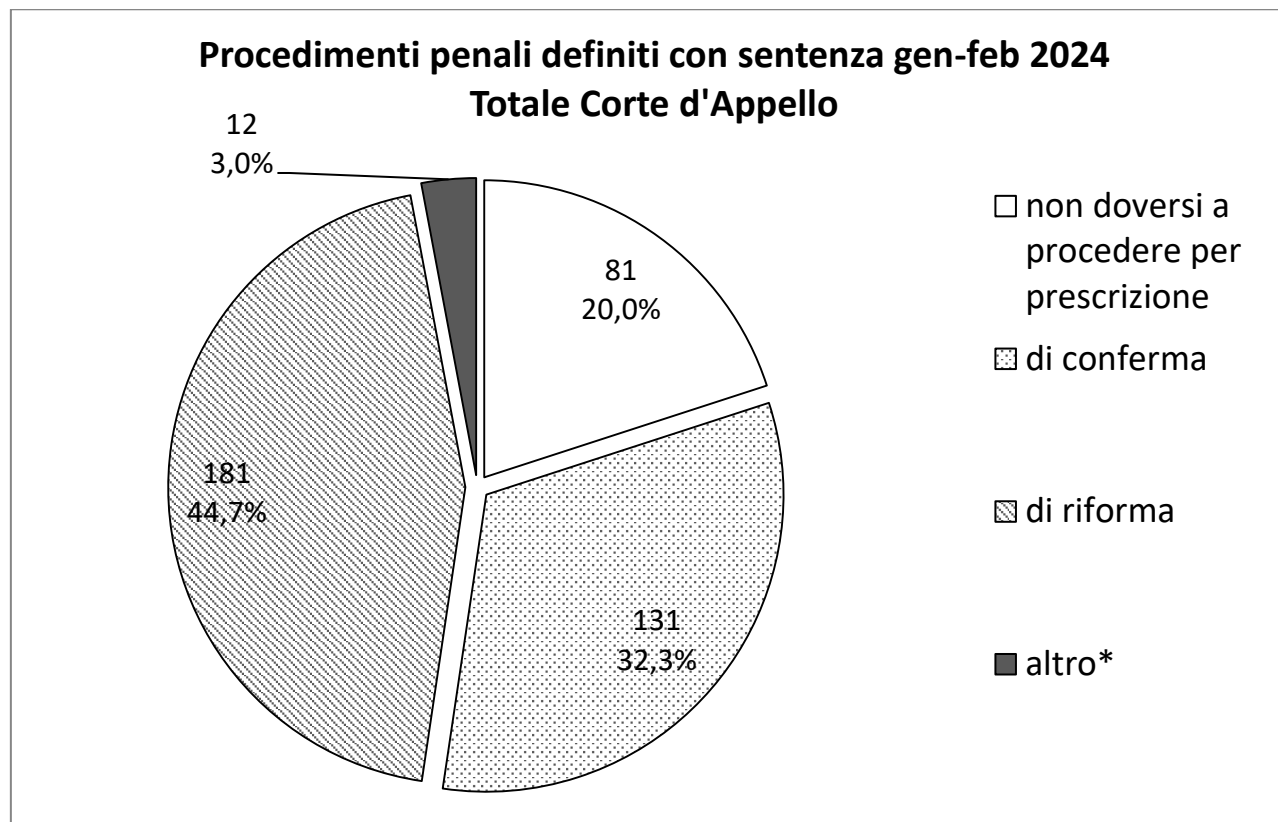
	Anno Ruolo											Totale ruolo	% ultra biennali
	Sino al 2014	2015	2016	2017	2018	2019	2020	2021	2022	2023	2024		
Sezione I			2	7	52	160	267	490	538	726	223	2.465	39,7
Sezione II	2	1	51	101	415	517	511	615	544	524	145	3.426	64,6
Sezione III				2	48	202	203	347	342	271	154	1.569	51,1
Totale Corte d'Appello	3	2	57	111	518	880	984	1.456	1.425	1.560	525	7.521	53,3
Incidenza percentuale	0,0%	0,0%	0,6%	1,2%	5,7%	9,7%	10,8%	16,0%	15,7%	17,2%	5,8%	83%	



Procedimenti penali definiti nel periodo gennaio-febbraio 2024 per anno di iscrizione a ruolo - Totale Corte d'Appello

Modalità di esaurimento	Anno ruolo											TOTALE	% su totale definiti	
	Sino al 2014	2015	2016	2017	2018	2019	2020	2021	2022	2023	2024 gen-feb			
PREDIBATTIMENTALI	0	0	0	0	0	0	0	0	0	0	3	0	3	0,3
1. Sentenze di non doversi procedere per prescrizione													0	0,0
2. Sentenze di non doversi procedere (escluse prescrizioni)											2		2	0,2
3. Riunioni											1		1	0,1
4. Ordinanze di incompetenza													0	0,0
NON PREDIBATTIMENTALI (UDIENZA PARTECIPATA E CCS NON PARTECIPATA)	1	0	6	51	140	80	129	63	50	354	10	884	99,7	
5. Sentenze di non doversi procedere per prescrizione	1		5	28	99	33	32	19	6	7		81	9,1	
6. Ordinanze dichiarative di inammissibilità						1	1			5	9	6	0,7	
7. Ordinanze di trasmissione A.A.										1		1	0,1	
8. Sentenze di conferma				9	16	21	19	9	27	171		131	14,8	
9. Sentenze di riforma totale o parziale			1	14	23	20	73	32	17	141	1	181	20,4	
10. Sentenze dichiarative di nullità					1		2					2	0,2	
11. Sent. Accogl. Concordato Collegiale					1	2	1			18		10	1,1	
12. Sent. Accogl. Concordato Dibattimentale						3	1	3		11		7	0,8	
TOTALE DEFINITI	1	0	6	51	140	80	129	63	50	357	10	887	100,0	

SENTENZE DEPOSITATE IN GENNAIO-FEBBRAIO 2024				
Classificazione delle sentenze secondo le annotazione estese introdotte da				
CLASSIFICAZIONE AN	I SEZIONE	II SEZIONE	III SEZIONE	Totale
CARTOLARE	227	56	239	522
di cui con PC	9	12	4	25
di cui 599bis	2	2	4	8
di cui prescrizione	124	4	60	188
ORALE	40	56	72	168
di cui orale camera di consiglio	15	21	39	75
di cui con PC	0	1	1	2
di cui 599bis	2	9	16	27
di cui prescrizione	3	0	0	3
di cui orale dibattimentale	25	35	33	93
di cui con PC	6	12	4	22
di cui 599bis	2	4	5	11
di cui prescrizione	8	2	0	10
PREDIBATTIMENTALE			64	64
DIBATTIMENTALE	1	6	7	14
CAMERA DI CONSIGLIO	7	65	29	101
Totale complessivo	281	184	422	887
dettaglio sentenze di NDP Prescrizione da Consolle				
CLASSIFICAZIONE AN	I SEZIONE	II SEZIONE	III SEZIONE	Totale
1.1 CARTOLARE	9		7	16
1.2 CARTOLARE PC		1		1
1.5 CARTOLARE PRESCR	95	3	51	149
1.6 CARTOLARE PRESCR PC	5		1	6
2.1 ORALE CCS			1	1
2.5 ORALE CCS PRESCR	3			3
3.5 ORALE DBT PRESCR	5	2		7
3.6 ORALE DBT PRESCR PC	2			2
5.1 DBT		1		1
6.1 CCS		44		44
Sent. NDP Prescrizione Totale	119	51	60	230

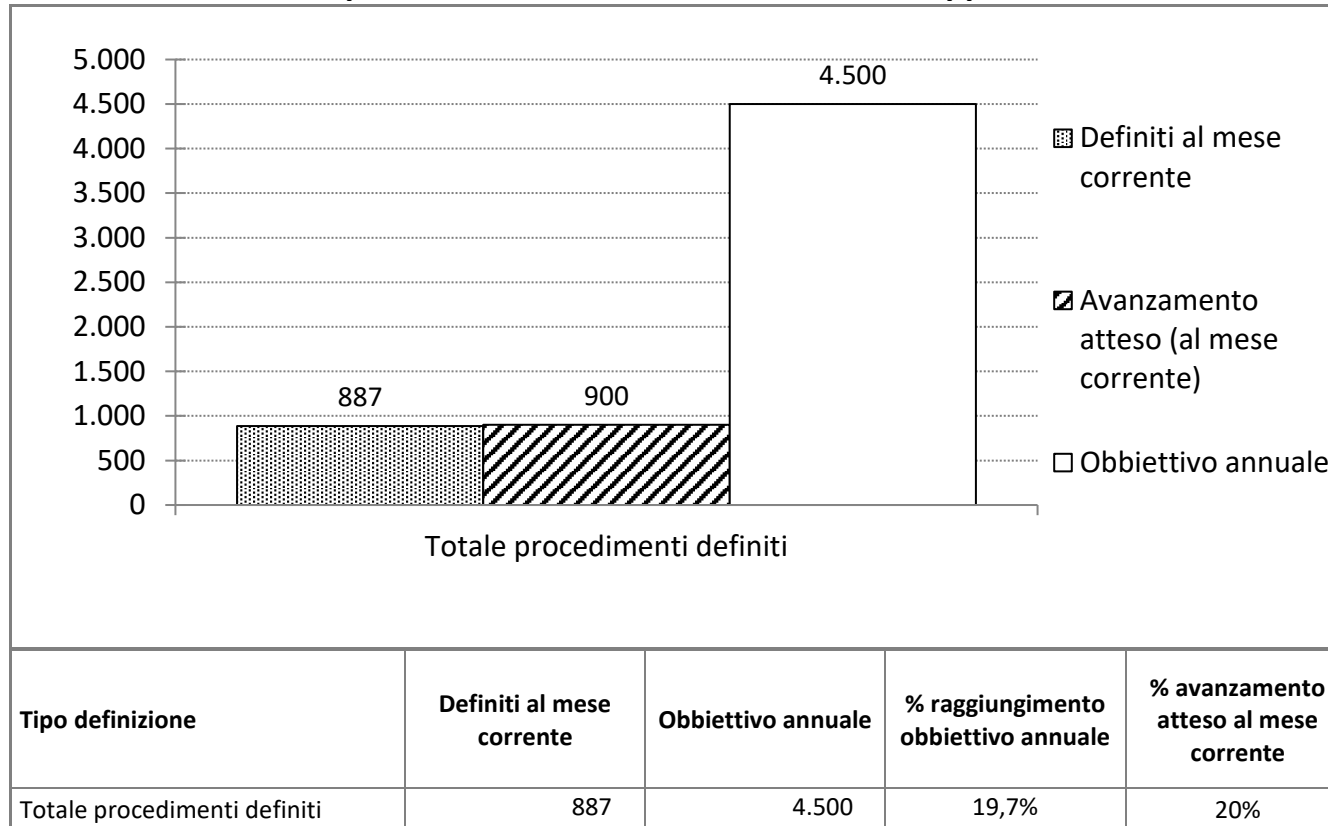


* sentenze di non doversi procedere (escluse le prescrizioni); sentenze dichiarative di nullità

Sintesi dei movimenti dei procedimenti penali nel periodo gennaio-febbraio 2024 - Totale Corte d'Appello

	Anno ruolo											TOTALE
	Sino al 2014	2015	2016	2017	2018	2019	2020	2021	2022	2023	2024 gen-feb	
A. Pendenti al 31/12/2023	9	6	66	201	876	1.169	1.215	1.611	1.600	2.562		9.315
B. Sopravvenuti gen-feb 2024											391	391
C. Definiti nel periodo gen-feb 2024	1	0	6	51	140	80	129	63	50	357	10	887
D. Pendenti al 29/02/2024	7	6	60	149	734	1.088	1.085	1.548	1.548	2.205	663	9.093
% smaltimento ultrabiennali (riferito a procedimenti pendenti e definiti con anno ruolo fino al 2021)												9,1

Stato di avanzamento al 29/02/2024 per il raggiungimento dell'obiettivo annuale e avanzamento atteso per il mese corrente - Totale Corte di Appello



Indicatore per PNRR: Disposition time (su base annuale)								
INDICATORI	BASELINE al 31/12/2019	AL 31/12/2020	AL 31/12/2021	AL 31/12/2022	AL 31/12/2023	AL MESE CORRENTE (febbraio 2024)*	TARGET al 30/06/2026	ANDAMENTO INDICATORE DAL 31/12/2019 AL 29/02/2024
Corte di appello di Venezia*	996	1243	893	939	629	609	717	
Dato NAZIONALE	841	1188	909	755			605	
sez I	1027	1235	914	937	595	617	740	
sez II	1023	1151	934	1034	801	810	736	
sez III	945	1418	832	836	484	407	680	
*sezioni ordinarie e assise di appello								